


# WideTEK® 36CL-MF2

*Escáner, Pantalla Táctil de 21",  
PC y Stand ajustable para  
impresoras de gran formato  
Canon LFP (iPF)  
Mejor solución MFP del mercado*



**La alternativa más inteligente.  
Escáner, copiadora y PC con todas las  
funciones para las impresoras de gran  
formato Canon.**



© 10\_2020 / SP



- ESCANEA Y COPIA HASTA 36 PULGADAS, ACEPTA DOCUMENTOS DE HASTA 38 PULGADAS
- RESOLUCIÓN DE 1200 x 1200 DPI
- ESCANEOS RÁPIDOS: 10 PULGADAS POR SEGUNDO A 200 DPI COLOR
- ESCANEO ILIMITADO – LONGITUDES ILIMITADAS A MULTI- PAGINA PDF
- PANTALLA TÁCTIL DE 21" PARA FACILITAR LA OPERACIÓN
- SOFTWARE SCANWIZARD Y PRINTWIZARD PARA CANON
- RE ESCANEO VIRTUAL, MODIFICA IMÁGENES SIN NECESIDAD DE RE ESCANEAR
- ESCANEO CARA ARRIBA, CON SALIDA FRONTAL O TRASERA
- ALIMENTACIÓN FRONTAL O LATERAL CON GUÍAS
- DURABLE, ANTIESTÁTICO, RECORRIDO DEL PAPEL DE ACERO INOXIDABLE
- DETECCIÓN AUTOMÁTICA DE TAMAÑO Y POSICIÓN
- FUNCIÓN AUTOMÁTICA DE CORTE Y ENDEREZAMIENTO
- SOPORTA ESPACIOS DE COLOR SRGB, ADOBE Y NATIVO RGB
- CALIBRACIÓN DE COLOR INCORPORADA (CLOSED LOOP)
- PC INTEGRADA 64 BITS LINUX INTEL QUAD CORE, 8 GB RAM, 128GB SSD
- INTERFAZ DE RED TCP/IP DE UN GIGABIT
- CONSTRUIDOS PARA DURAR
- FÁCIL DE INSTALAR EN NO MAS DE UNA HORA, SOFTWARE PREINSTALADO

Copie a cualquier impresora Canon de gran formato, escanee a cualquier recurso de red y haga que la WideTEK 36CL-MF sea el centro de todas las actividades de entrada de documentos.



*El WideTEK36CL-600-MF2 es un escáner independiente que permite copias directas en todas las impresoras Canon de gran formato. Junto con la PC Linux integrada de 64 bits y la pantalla táctil de 21 ", el resultado es una solución MFP potente y económica, que ofrece las mejores capacidades de escaneo de la industria.*

*El escáner incluye un soporte de altura ajustable ergonómico y rejilla para recibir los documentos, mismos que también pueden ser rebobinados o expulsados hacia el frente con las guías de retorno.*

*Utilizando la última tecnología de cámara y la calibración de color incorporada (Closed Loop), este escáner cumple o excede todos los criterios establecidos en las directrices FADGI \*\*\* y en el nivel B de la norma ISO 19264-1.*

**Calidad Profesional. Hecho en Alemania.**

**La solución MFP más rápida, al precio más bajo posible.  
Ofrece documentos con una calidad de imagen brillante.**

El WideTEK36CL-600-MF2 constituye la base de un sistema MFP potente y de alta calidad para escanear, copiar y archivar documentos a alta velocidad. El escáner viene con una PC incorporada, una pantalla táctil de 21", todo el software preinstalado y un soporte ajustable. Las impresoras multifunción tradicionales tienen capacidades de escaneo limitadas, no son fáciles de acceder y pueden requerir PC con Windows para funcionar. Este escáner independiente no tiene ninguna de estas desventajas.

La WideTEK36CL-600-MF2 también cuenta con una función integrada de calibración de color en bucle cerrado, que produce las mejores copias posibles para la impresora seleccionada y la combinación de papel. Todas las claves de opciones de software requeridas se instalan en fábrica, lo que hace que sea la solución MFP más fácil de implementar en la industria.

La solución WideTEK36CL-600-MF2 es, con mucho, el escáner CIS en color más rápido del mercado, con una velocidad de 10 pulgadas por segundo a 200 ppp a todo color. Con un ancho total de 36" y una resolución de 600 ppp, el escáner todavía funciona a 1.7 pulgadas por segundo. Las velocidades de escaneo se triplican en los modos de escala de grises y blanco, pero se pueden configurar individualmente si es necesario; por ejemplo, para escanear documentos frágiles o valiosos.

**Otras ventajas del escáner WideTEK36CL-600-MF2 que lo hacen la mejor opción para trabajar con Impresoras Canon**

- Integración a un 100% de todas las funcionalidades de la impresora en ScanWizard
- Selección de tipo de papel, calidad de impresión y más, al igual que velar el nivel de tinta a través de una sola aplicación.
- Calibración con cualquier papel sin cargo adicional (Closed loop).
- Software preinstalado, asigna dirección IP y escanea/copia
- Se instala en menos de 30 minutos, solo 8 partes.
- Sin necesidad de técnico/entrenamiento para hacer la instalación

**Software opcional para soporta más impresoras.**

Las capacidades del escáner también se pueden mejorar agregando paquetes de software adicionales, que permitan la impresión sin problemas en muchas otras impresoras de diferentes proveedores.

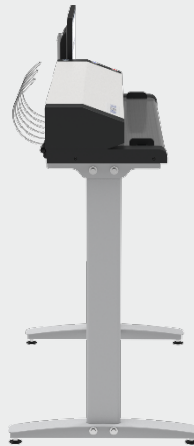
- WTXX-PW-TDS: PrintWizard para Canon TDS ColorWave, PlotWave
- WTXX-PW-HP: PrintWizard para HP PageWide, DesignJet
- WTXX-PW-EPS: PrintWizard para Epson SureColor

**Warranty Options:**


- WTCL-SP12M garantía de cobertura total por 12 meses



*Diseño muy compacto*



*Requiere profundidad menor a 25", 65cm*



*PC integrada, sin hardware adicional*

**WT36CL-MF2 Beneficios y Ventajas**

- El escáner trabaja con diferentes impresoras Canon de Gran Formato
- Soporte ajustable.
- Software incorporado ScanWizard en la pantalla táctil Full HD de 21" para controlar la copia y el escaneo a diferentes impresoras o recursos de red
- PC 64bit Linux integrada y software preinstalado. Sin necesidad de configurar la interacción con Windows 10, controladores, software de escaneo, etc.
- Fácil de limpiar, libre de estática, recorrido del papel en acero inoxidable
- Solo 8 partes para ensamblar, en menos de 1 hora.

- Es posible escanear a nivel de producción a 10" por segundo a todo color. Las soluciones de la competencia solo están diseñadas para un par de escaneos por día.
- Escaneo real en RED, impresora también accesible libremente a través de su propia red. Asigna una IP válida y comienza a escanear y copiar
- Calibración a color integrada (Closed loop) sin cargo adicional.
- Opciones de software y hardware adicionales, permiten que el escáner funcione con impresoras Epson.
- No es necesario reemplazar el escáner si la impresora falla o se abandona
- El costo total, incluida la instalación, es más bajo que la competencia.

# Que viene en la caja ?

## El paquete WT36CL-600-MF2 incluye:

- El escáner WT36CL-600-MF
- PC 64bit Linux integrada y Pantalla táctil de 21"
- Soporte ergonómico WT36-STAND con canastilla para papel
- Software ScanWizard para copiado, escaneo y archivo
- PrintWizard para impresoras Canon LFP imagePROGRAF
- Software integrado para calibración color (Closed loop)
- Plantillas para calibración, manuales



## DATOS TÉCNICOS

Tamaño Máximo del Documento / Escaneo	965 mm (38 pulgadas) / 915 mm (36 pulgadas)
Resolución escáner	1200 x 1200 dpi (opcional 9600 x 9600 dpi interpolados)
Velocidad 24 bit Color ancho 36" completo	200 dpi - 15 m/min (10 pulgadas/s), 300 dpi - 10.2 m/min (6.7 pulgadas/s) 600 dpi - 2.5 m/min (1.7 pulgadas/s), 1200 dpi - 1.2 m/min (0.8 pulgadas/s)
Velocidad 8bit Es.Gris ancho 36" completo	200 dpi - 22.9 m/min (15 pulgadas/s), 300 dpi - 22.9 m/min (15 pulgadas/s) 600 dpi - 8 m/min (5 pulgadas/s), 1200 dpi - 3.8 m/min (2,5 pulgadas/s)
Profundidad de Color / Salida del Escaneo	48 bit color, 16 bit escala de grises / 24 bit color, 8 bit escala de grises, bitonal, medio tono mejorado
Formatos de Archivo	Multipágina PDF (PDF/A) & TIFF, JPEG, JPEG 2000, PNM, PNG, BMP, TIFF (Raw, G3, G4, LZW, JPEG) AutoCAD DWF, JBIG, DjVu, DICOM, PCX, Postscript, EPS, raw data y mas
Perfiles ICC	Integrado para sRGB, Adobe RGB y Nativo. Perfiles individuales vía suscripción base web con Scan2ICC
Calidad	Cumple con los linamientos FADGI ***, ISO 19264-1
Cámara	3 x módulos Canon CIS, 22,389 pixels, encapsulados y resistentes a polvo, LEDS con encendido inmediato
Computadora Integrada	64 bit Linux, Procesador Intel Quad core, 8 Gigabyte RAM, 128GB SSD para escaneos muy largos
Pantalla Táctil	Pantalla Táctil de 21 pulgadas en configuraciones paquete
Puerto USB	1 puerto USB para almacenamiento de información en la parte frontal del escáner
Interfaz	1 GBit Ethernet rápido con base TCP/IP e Interfaz Scan2Net®
Recorrido del papel	Acero inoxidable, viendo el contenido del documento, carga frontal, salida del documento frontal o trasera
Base Integrada	Base ergonómica con canastilla ajustable para recibir documentos
Software preinstalado	ScanWizard, PrintWizard Canon LFP (imagePROGRAF)
Opciones de Software	PrintWizards para Canon TDS (ColorWave, PlotWave), HP PageWide y DesignJet, Epson SureColor
Dimensiones	H x W x D: 170 x 1088 x 358 mm (6.7 x 42.8 x 14.1 pulgadas)
Peso	21 kg (47 lbs.) + 20 kg (44 lbs.) del soporte y la canastilla
Especificación Eléctrica	100 - 240 V AC, 47 - 63 Hz (Fuente de poder externa, cumple con ECO estándar CEC nivel VI)
Consumo de Energía	< 0.5 W (EN Reposo) / approx. 5 W (En Espera) / < 25 W (Listo para escanear) / < 45 W (Escaneando)
Medio Ambiente	Temperatura de operación 5 a 40 °C (40 a 105 °F), humedad relativa 20 a 80 % (sin condensación)
Ruido	< 35 dB(A) (escaneando) / < 25 dB(A) (en reposos)
Certificaciones	IEC 62386-1, UL62368-1, CSA C22,2#62368-1; CB, CE, FCC, BIS, CCC, RoHS



Su distribuidor en España:



¡Visite nuestra página!



Ctra. de la Granja,8  
28400 Collado Villalba (Madrid)  
Tif.: +34 910092554  
info@informaticafg.com  
www.informaticafg.com

IMAGE ACCESS GMBH

Hatzfelder Str. 161-163  
42281 Wuppertal, Germany  
Phone: +49 202 27058-0

www.imageaccess.de

IMAGE ACCESS LP

2511 Technology Drive, Suite 109  
Elgin, IL 60124, USA  
Oficina: +1 (224) 293-2585  
Ventas: +1 (703) 975-1357

www.imageaccess.us

Cambios técnicos, errores y omisiones se exceptúan  
Toda la información está sujeta a cambios. © Image Access GmbH 2020